

AUSWAHL



Passender LUBING Tränkenippel

LUBING TOP-Nippel (4022) mit senkrechter und seitlicher Betätigung für Aufzucht und Mast.



Für spezifische Anforderungen

Die LUBING Edelstahl-Nippel (4001-4) mit Gewinde werden links und rechts neben dem Pendel in das Tränkerohr geschraubt.



LUBING

AUSFÜHRUNG

3m-Elemente mit Tränkeelementen

	Nippel je Element
Art. 4055	08
Art. 4056	10
Art. 4057	12
Art. 4058	15
Art. 4053	18
Art. 4054	20

Empfohlener Besatz*:

Aufzucht: 25-30 Tiere/Nippel
Mast: 8-12 Tiere/Nippel

3m-Elemente mit Zusatztränke „ComfortLine“

	Schalen je Element
Art. 2103-0430-01	3
Art. 2104-0430-01	4
Art. 2105-0430-01	5

Empfohlener Besatz*:

30-50 Tiere/Schale



Zusatztränke „ComfortLine“

- komplettes Eintauchen des Schnabels – tiergerechtes Wasserangebot (entspricht der Europaratsempfehlung in Bezug auf Pekingenten)
- entspricht biologischen Bedürfnissen der Tiere
- dient neben der Wasseraufnahme der Reinigung von Schnabel und Gefieder
- Tierwohl und Tiergesundheit werden für eine optimale Leistung gestärkt

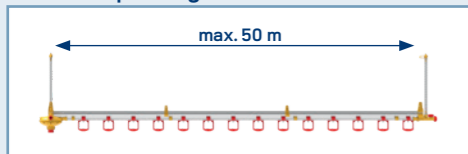
* In heißen Klimazonen und in Abhängigkeit vom Licht-/Wasserprogramm muss die Anzahl der Tiere pro Nippel reduziert werden! Nationale/regionale Bestimmungen beachten

AUSLEGUNG

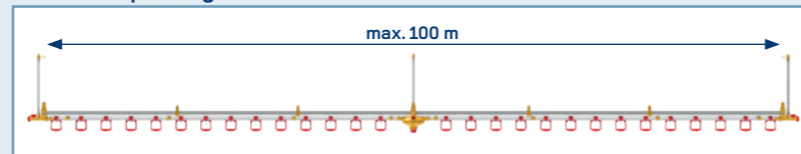
Aufzucht: Wir empfehlen den Einsatz des LUBING Starter Cups Art. 4060 für einen geringen Ausfall in den ersten Tagen (ca. 5 Tage). Die Auslegung des Tränke-Systems ist abhängig vom Stall. Wir erstellen Ihnen gerne ein unverbindliches individuelles Angebot. Da die Ente immer Abwasser erzeugt, muss ein Entwässerungsrohr oder ein Kanal unter den Tränkelinien vorhanden sein.

	Fronteinspeisung (Skizze links)	max. Stalllänge (m)	Mitteneinspeisung (Skizze rechts)	max. Stalllänge (m)
Druckminderer Optima E-Flush	Art. 3251-00	50	Art. 3251-02-00	100
Druckminderer Optima E-Flush mit Aktuator	Art. 3251-01-00	50	Art. 3251-03-00	100
Kugeltank	Art. 4221-00	50	Art. 4223-00	100

Fronteinspeisung



Mitteneinspeisung



Maximal 3 m Abstand zwischen den Aufhängungen.

PASSENDE ERGÄNZUNGEN



Wasserhauptversorgung



Automatisches Spülsystem



Top-Klima-Systeme für Geflügel

LUBING

LUBING Maschinenfabrik GmbH & Co. KG

Lubingstraße 6 · 49406 Barnstorf

☎ +49(0)54 42 - 9879-0

✉ +49(0)54 42 - 9879-33

www.lubing.de · info@lubing.de

BODENSTRANGTRÄNKE FÜR ENTEN



LUBING BODENSTRANGTRÄNKE FÜR ENTEN

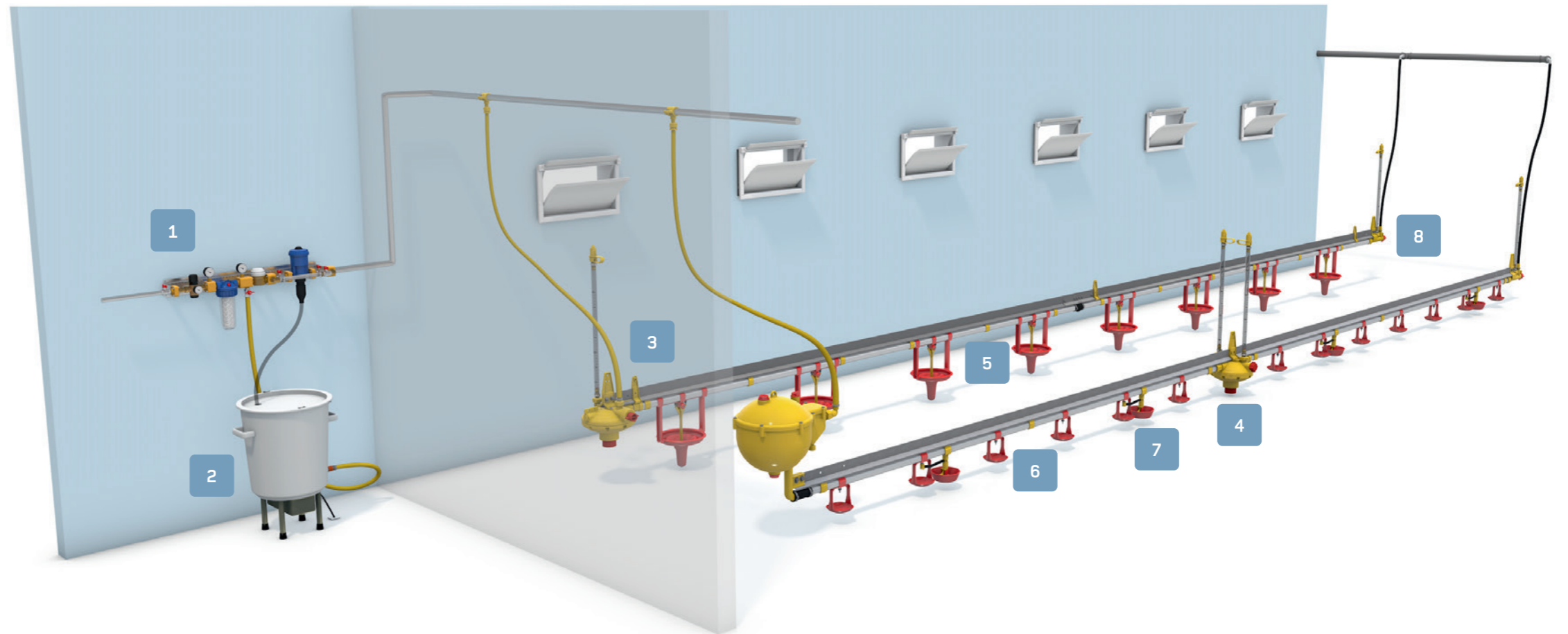
LUBING Tränke-Systeme sind bewährte und hunderttausendfach erfolgreich eingesetzte Systeme für die optimale Wasserversorgung Ihrer Tiere in allen Haltungsformen. Durch den modularen Aufbau können sie jederzeit erweitert und ergänzt werden. Mit den patentierten und weltweit führenden LUBING-Nippeln bilden sie die optimale Lösung für eine effiziente, tiergerechte und hygienische Geflügelhaltung.

Alle LUBING Bodenstrangtränken bestehen aus folgenden Baugruppen:

Die Wasserhauptversorgung bereitet das Tränkewasser mit Filterung auf, regelt den Eingangsdruck, ggf. die Medikamentenzugabe und misst den Wasserverbrauch. Über **Druckminderer oder Kugeltanks** mit integrierter Spüleinrichtung wird das aufbereitete Wasser in den Tränkestrang geleitet.

Am Ende jeder Tränkelinie werden vollautomatische **Spülentlüftungen** angebracht. In regelmäßigen Abständen werden die Tränkeelemente mit Aufhängungen versehen, die mit dem zentralen Zugseil verbunden werden. Über Hand- oder Deckenwinden kann die Systemhöhe sehr fein reguliert und die komplette Linie für Reinigungsarbeiten auf Deckenhöhe hochgezogen werden.

Das Kernstück des Systems sind die **LUBING-Tränkenippel**, die mit und ohne Auffangschale in vielen Varianten erhältlich sind. Die mitgelieferte LUBING Höhentabelle gibt die jeweils perfekte Höhe der Tränkelinie und der Wassersäule an. Dies sorgt für eine trockene Einstreu bei gleichzeitig optimaler Wasserversorgung – vom ersten Tag an!



1 Wasserhauptversorgung

- in vielen Varianten und Durchmessern erhältlich
- misst, filtert, prüft und dosiert in einer kompakten Baugruppe
- solide Flanschverbindungen

2 Mischgerät

- homogene Durchmischung der Stammlösung
- permanentes Umwälzen verhindert ein Absetzen der Wirkstoffe am Boden

3 Druckminderer Optima E-Flush

- stufenlose Einstellung der Wassersäule
- automatisches Spülen mit dem Aktuator

4 Gefälleregler

- Ausgleich von Höhenunterschieden
- Regelbar von 10 – 45 cm
- max. 1% Gefälle bei der ComfortLine

5 Zusatztränke „ComfortLine“

- ermöglicht es den Tieren, den Kopf vollständig in die Schale zu tauchen
- Minimierung des Wasserverlustes

6 TOP-Nippel

- leichte und rundum zugängliche Betätigung (360°)
- Einsatz ab dem ersten Tag der Mast

7 Starter Cup

- für die Nutzung ab dem ersten Tag
- für geringe Ausfälle in den ersten fünf Tagen der Mast

8 Spülentlüftung

- funktioniert vollautomatisch ohne zusätzliche Stromzufuhr
- reduziert erheblich den Arbeitsaufwand bei Spülvorgängen

VORTEILE

DER LUBING BODENSTRANGTRÄNKEN

- modularer Aufbau: Ersatz, Wartung und Erweiterung aller Elemente einfach möglich
- viele kompatible Ergänzungs- und Ausbauprodukte für die effektive Stallautomatisierung (→ Rückseite)
- stabiles, bewährtes und langlebiges System
- ideal für die besonders hygienische und tiergerechte Haltung
- LUBING Tränke-Systeme in weltweit bekannter und kompromissloser Qualität

LUBING

Weitere Informationen unter WWW.LUBING.DE